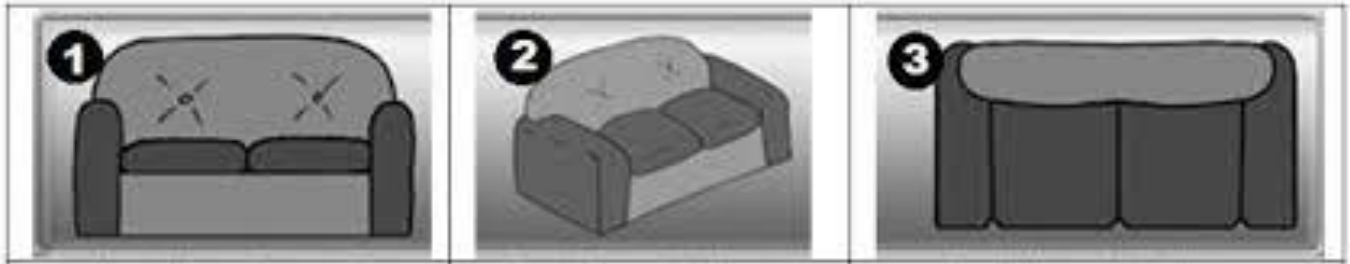

 Colégio de Santa Catarina Excelência Acadêmica com Formação Cristã	Nome: _____		Nº _____
	Série: 3º Ano Fundamental I	Geografia	Professoras: Deise e Gláucia
Data: ____ / ____ / 2020	Atividade de Revisão		
			NOTA

As pessoas fazem representações de objetos e lugares, que podem ser observados de diferentes pontos de vista. Veja abaixo os tipos de visão.



- 1 Visão de frente: fotografia tirada de frente.
- 2 Visão oblíqua: fotografia tirada do alto e de lado.
- 3 Visão vertical: fotografia tirada do alto, exatamente de baixo para cima.

1. Fotografe um objeto da sua casa, nos três tipos de visões. Observe e escreva exatamente o que você consegue ver em cada fotografia. Se for possível cole as imagens no espaço abaixo, ou desenhe.



a) O que aparece na primeira fotografia e qual o tipo de visão utilizada?

b) O que aparece na terceira fotografia e qual o tipo de visão utilizada?

2. Pesquise, recorte, cole ou desenhe imagens do campo e da cidade.

CAMPO


CIDADE

3. Pesquise como vivem as pessoas que moram no campo.


4. Você já foi a um campo? Onde fica? Cite como foi esse passeio e o que você fez para se divertir.

5. Cite os lugares que você mais gosta da sua cidade.

6. Escolha um desses locais e faça um desenho.



7. Para chegar a um determinado lugar pela primeira vez é preciso ter referências. Faça um mapa da rua onde você mora e escreva os pontos de referência próximos da sua casa.



Gabarito

- 1, Resposta pessoal
2. Responder de acordo com pesquisas realizadas em livros ou internet.
3. Responder de acordo com pesquisas realizadas em livros ou internet.
4. Resposta pessoal
5. Resposta pessoal
6. Resposta pessoal
7. Resposta pessoal